

Distributeurs de cafés  
**TANGO STP DUO, machine à café  
espresso automatique 2 groupes,  
dispositif pompe**

REPÈRE # \_\_\_\_\_

MODELE # \_\_\_\_\_

NOM # \_\_\_\_\_

SIS # \_\_\_\_\_

AIA # \_\_\_\_\_



602553 (TANGOSTP2)

Machine à café espresso  
automatique, 2 groupes,  
440x40ml tasses d'espresso/  
h, 2x6,5l

### Description courte

Repère No. \_\_\_\_\_

La machine à café espresso TANGO super automatique dispose d'un écran tactile de 7" pour un usage très intuitif. La gamme a été reconnue pour son café de qualité exceptionnelle. Elle offre un choix de 48 boissons, qui peuvent être servies par deux (différents choix).

### Caractéristiques principales

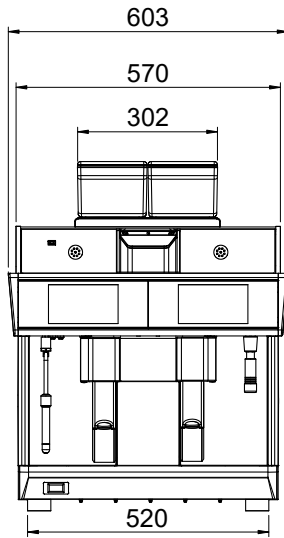
- 2 moulins à café (2 trémies de 1,7 kg).
- Machine à café super automatique, 2 groupes
- 2 chaudières vapeur / café de 6,5 litres.
- Programme de nettoyage automatique
- Distribuer, chauffer et faire mousser du lait frais pour créer de délicieuses boissons chaudes ou froides avec du lait ou du lait moussé: tel est le défi relevé par la machine à café espresso automatique Tango® STP Duo. Efficacité et performance reconnues
- Système de pompe exclusif pour le lait froid et chaud avec technologie de pompe à mousse.
- Eau chaude et vapeur programmables.
- Le réfrigérateur à lait supplémentaire Tango® STP Fridge a un système de compresseur complet qui maintient le lait au froid, avec un récipient amovible de 4 litres. Le nettoyage et l'entretien du circuit de lait se font automatiquement grâce à son programme
- La machine à café automatique Tango® STP Duo est l'équipement idéal pour les entreprises comme les bars, les chaînes et l'industrie hôtelière pour le petit déjeuner en libre-service, ainsi que la cafétéria d'entreprise.
- La qualité inégalée de l'extraction du café Tango®, associée au nouveau système de distribution de lait, offre l'équipement parfait pour faciliter la préparation de tous types de café, à base de lait chaud ou froid.

### Construction

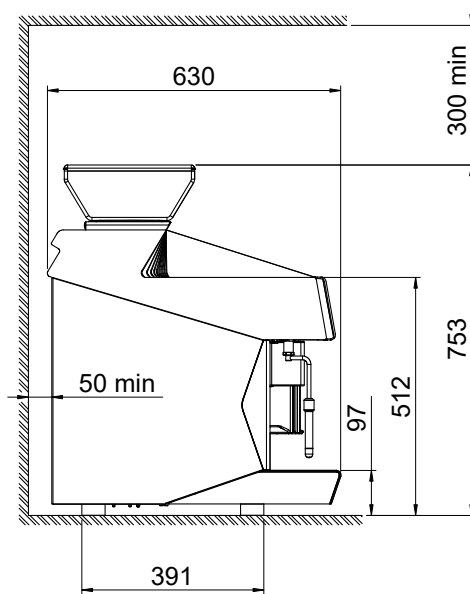
- Ecran tactile LCD
- Contrôle de la température PID (proportionnel-intégral-dérivé): un système de contrôle algorithmique précis qui donne cohérence et précision au système de gestion de la température d'infusion.

APPROBATION: \_\_\_\_\_

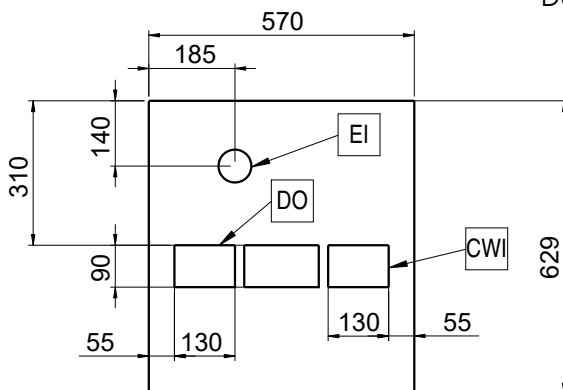
Avant



Côté



Dessus


**Électrique**

Voltage : 400 V/3N ph/50 Hz  
 Puissance de raccordement 5.2 kW

**Informations générales**

Largeur extérieure 603 mm  
 Profondeur extérieure 629 mm  
 Hauteur extérieure 833 mm  
 Poids net : 130 kg

**Durabilité**

Consommation de courant: 7.5 Amps

**Accessoires en option**

- Sortie eau chaude pour Tango ST et STP SOLO PNC 871020
- Set petit déjeuner / hotel TANGO PNC 871022
- Evacuation de café moulu PNC 871023
- Réfrigérateur de lait avec système de pompe pour Tango STP, peut contenir jusqu'à 9l de lait PNC 871025